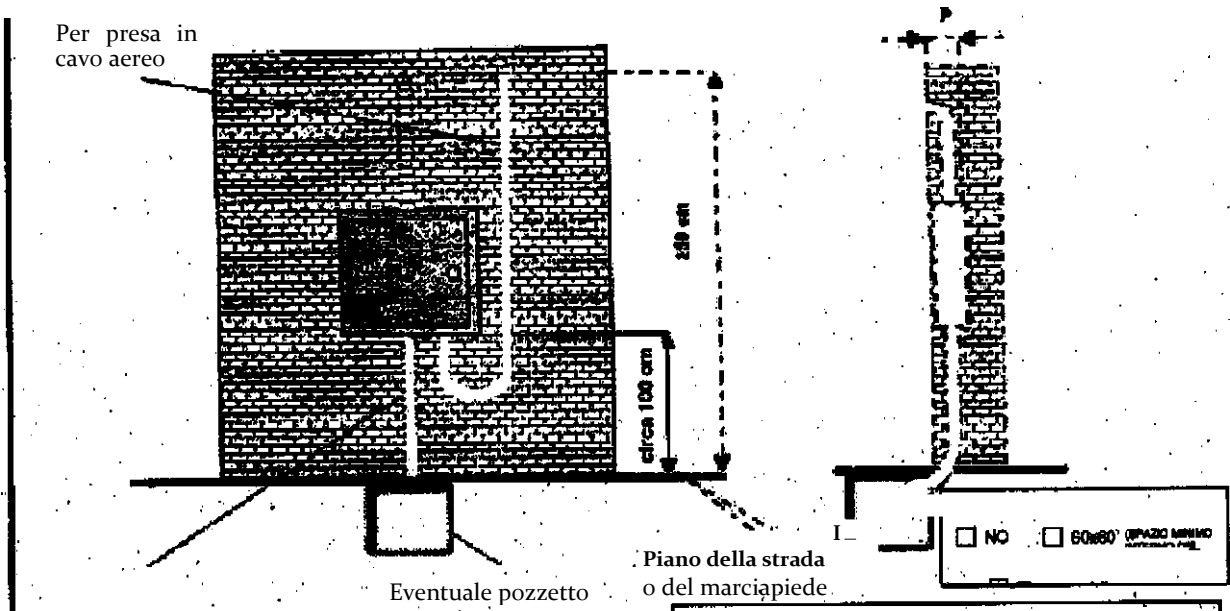
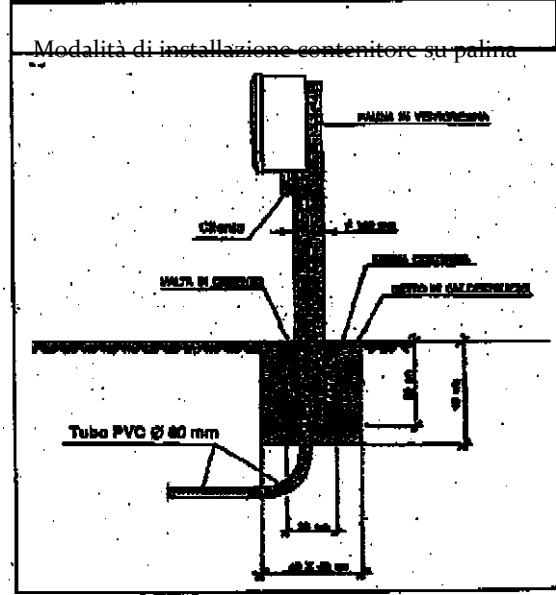
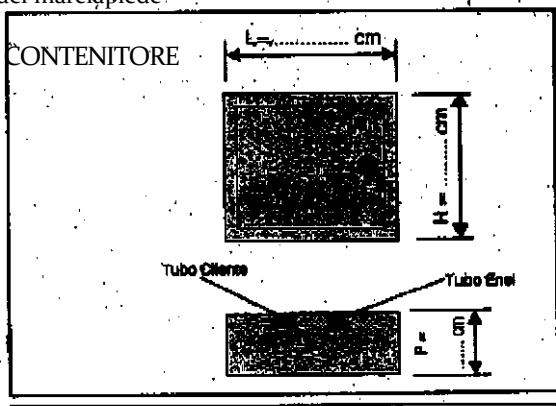



Appendice 1  
Scheda tecnico-informativa

Vano contatori su parete  
Varia fino a n°2 forniture monofasi o n°1 trifase fino a 15kW



Vano su manufatto o su muretto di recinzione  
----->



Per presa in cavo Integrato

Dimensioni vano

- Altezza: H(cm)
- Larghezza: L (cm)
- Profondità: P(cm)

Caratteristiche sportello di chiusura vano:

.....

N.B. Vano, con fondo buca realizzato con materiale consistente e almeno 5 cm al spessore. Sulla posizione verticale e nelle immediate vicinanze non ci devono essere contatori o tubazioni in metano.